

# Antragskizze

für die Forschungsprojekte im Rahmen der Zukunft Bau Forschungsförderung 2026

Digitale Einreichung über das Zukunft Bau-Antragstool

(antragstellung.zukunftbau.de)

an das

Bundesinstitut für Bau-, Stadt- und Raumforschung

im Bundesamt für Bauwesen und Raumordnung

Referat WB 3

Bitte beachten Sie bei Ihren jeweiligen Erläuterungen die Hinweise zur Förderfähigkeit im [Leitfaden Antragstellung](#).

Titel des Projekts\*

0/50

Der Projekttitle muss publikationsfähig sein. Verwenden Sie **keine** Anglizismen, Akronyme oder Abkürzungen.

Untertitel\*

0/100

Der Untertitel muss publikationsfähig sein und dient zur weiteren Präzisierung des Projekttitle.

Kurzfassung Forschungsprojekt in 2 Sätzen\*

0/300

Projektgegenstand

0/900

Beschreiben Sie kurz und prägnant Ihr Projekt und das Forschungsfeld.

## 1 Formelle Einordnung

### 1.1 Forschungskategorie

Grundlagenforschung

Industrielle Forschung

### 1.2 Thematische Einordnung

#### 1.2.1 Forschungsschwerpunkt gemäß Förderaufruf

1.2.2 Fachthemen

Hauptthema

Unterthema

Unterthema

1.3 Zeitplanung

Geben Sie den geplanten Projektstart an. Zu diesem Termin sollten alle Mitarbeitenden verfügbar sein. Geben Sie außerdem einen realistischen Zeitrahmen für die Forschungsarbeit inkl. Publikation an (max. 36 Monate). Eine Verlängerung ist nur in Ausnahmefällen möglich. Der Projektstart ist grundsätzlich zwischen dem 1. Juni 2027 und dem 1. Januar 2028 möglich; je nach gewählter Gesamtdauer verengt sich dieser Zeitraum so, dass das Projekt nicht im November oder Dezember enden darf.

Projektstart

Projektlaufzeit

Verfügbarkeit von Personal zur Durchführung des Vorhabens

1.4 Frühere Antragstellung

Wiederholungsanträge bei Zukunft Bau sind nach Absprache einmalig möglich.

- 1.4.1  Das hier beschriebene Vorhaben knüpft direkt an ein durch Zukunft Bau gefördertes Projekt an.
- 1.4.2  Dieser oder ein ähnlicher Antrag wurde schon früher beim Bundesbauministerium / BBSR gestellt.
- 1.4.3  Bei einer anderen Stelle ist ein Antrag gleicher oder ähnlicher Thematik gestellt worden.

## 2 Beteiligte

### 2.1 Angaben zur antragstellenden Institution

#### 2.1.1 Antragstellende Institution

Straße

PLZ

Ort

Die Stelle ist gem. [Begriffsbestimmungen nach Art. 2 der AGVO](#)

Die Stelle hat eine Niederlassung in Deutschland.

Name des/der administrativ Verantwortlichen (Verwaltung)

E-Mail

Telefon<sup>1</sup>

Forschendes Institut, Abteilung, Lehrstuhl, etc.

Kürzel

Name des Leiters/der Leiterin des forschenden Instituts, Abteilung, Lehrstuhl, etc.

E-Mail

Telefon<sup>1</sup>

### 2.3 Projektorganisation

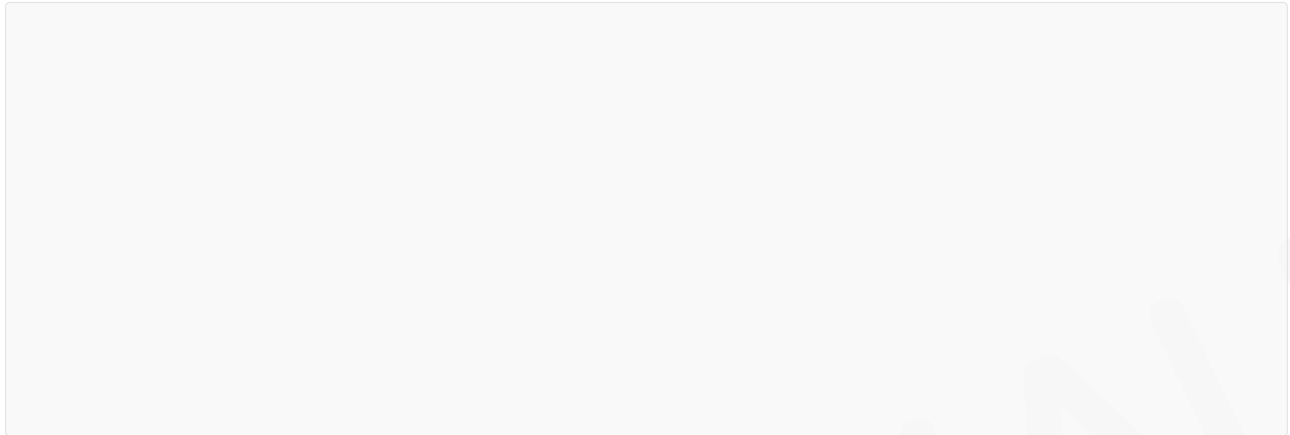
0/900

Beschreiben Sie die Organisationsstruktur und Form der Zusammenarbeit in Ihrem Team. Wie sind die Projektpartner/-innen in das Projekt eingebunden?

### 3 Stand der Forschung und Praxis

#### 3.1 Einordnung in den Stand der Forschung und Praxis und Beitrag Ihres Projekts

0/3000



Beschreiben Sie nachvollziehbar und ausführlich den aktuellen Stand der Forschung und Praxis zu Ihrem Forschungsthema im nationalen und internationalen Kontext. Benennen Sie den spezifischen Forschungsbedarf und stellen Sie die Relevanz Ihrer Forschungsarbeit heraus, um die Forschungslücke zu schließen. Arbeiten Sie mit Verweisen zu Quellenangaben. Die vollständigen Literaturangaben laden Sie anschließend hier als BibTeX- oder RIS-Datei hoch.

#### 3.2 Literaturangaben als BibTeX- (.bib) oder RIS-Datei (.ris)



Keine Datei hochgeladen  
keine Datei

Laden Sie hier die vollständigen Literaturangaben zu den im Text genannten Quellen als BibTeX- (.bib) oder RIS-Datei (.ris) hoch. Diese Formate können in der Regel direkt aus Literaturverwaltungen (z. B. Zotero, Citavi, EndNote oder Mendeley) exportiert werden.

## 4 Projektziele

### 4.1 Ziel(e) des Projekts und erwartete Effekte

0/2000

Bitte definieren Sie hier die spezifischen Ziele Ihres Projekts sowie die angestrebten konkreten und übergeordneten Effekte.

### 4.2 Begründung des öffentlichen Interesses

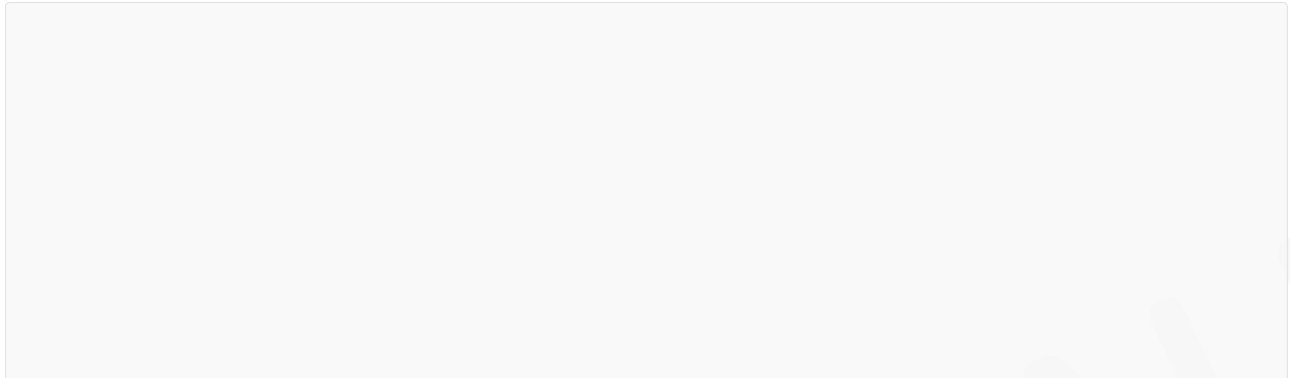
0/900

Zeigen Sie die Relevanz sowie das Innovations- bzw. Transformationspotenzial Ihres Forschungsprojekts auf. Begründen Sie, warum es im öffentlichen Interesse ist, Ihr Projekt zu fördern und welchen Beitrag es zur zukunftsweisenden, nachhaltigen Entwicklung des Bauwesens leistet. Gehen Sie dabei z. B. auch auf den Beitrag zu den Forschungsschwerpunkten des Zukunft Bau Förderaufrufs ein. Beschreiben Sie etwa die gewünschten Auswirkungen des Projekts und wer ein Interesse an den Ergebnissen hat.

## 5 Forschungsansatz

### 5.1 Forschungsfragen und Arbeitshypothesen


0/2000



Welche zentralen Fragestellungen soll das Forschungsprojekt beantworten? Welche Hypothese(n) soll(en) im Rahmen Ihres Projekts ggf. empirisch geprüft werden?

### 5.2 Forschungsmethodik

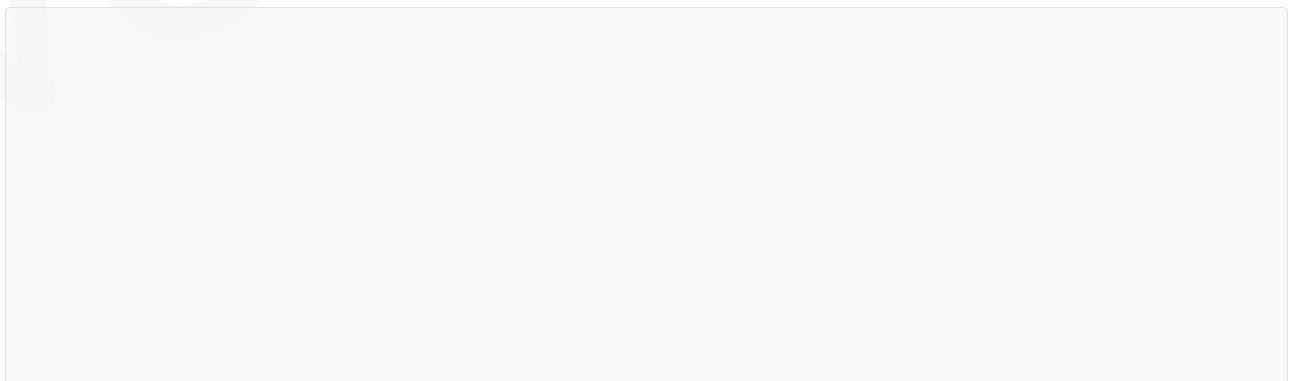
*Die wissenschaftliche Qualität der Forschungsmethodik muss internationalen Standards genügen und für die gewählte Aufgabenstellung geeignet sein. Zu untersuchende Fallbeispiele müssen benannt und anhand von Auswahlkriterien begründet werden. Ergänzende Ausführungen zur Forschungsmethodik können optional als Anlage im PDF-Format zur Projektskizze hinzugefügt werden.*



Erläutern Sie die gewählte Forschungsmethodik, die Ihrem Projekt zugrunde liegt. Machen Sie konkrete Angaben zum Forschungsdesign und begründen Sie die Methodenauswahl und das geplante Verfahren. Originalität und Innovationspotential des Forschungsansatzes sind darzustellen. Methodik und beabsichtigter Untersuchungsumfang sind ausreichend präzise zu beschreiben.

### 5.3 Eigene Vorarbeiten und Kenntnisse auf dem Forschungsgebiet

0/2000



Beschreiben Sie hier, auf welchen eigenen Vorarbeiten und Kenntnissen Sie mit dem beantragten Projekt aufbauen wollen und warum Ihr Team besonders für die Durchführung des Projekts geeignet ist. Benennen Sie gegebenenfalls Spezialistinnen und Spezialisten für einzelne Themenbereiche innerhalb Ihres Forschungsteams.

## 6 Arbeitsprogramm

### 6.1 Arbeits- und Zeitplan als Dateianhang



Keine Datei hochgeladen  
keine Datei

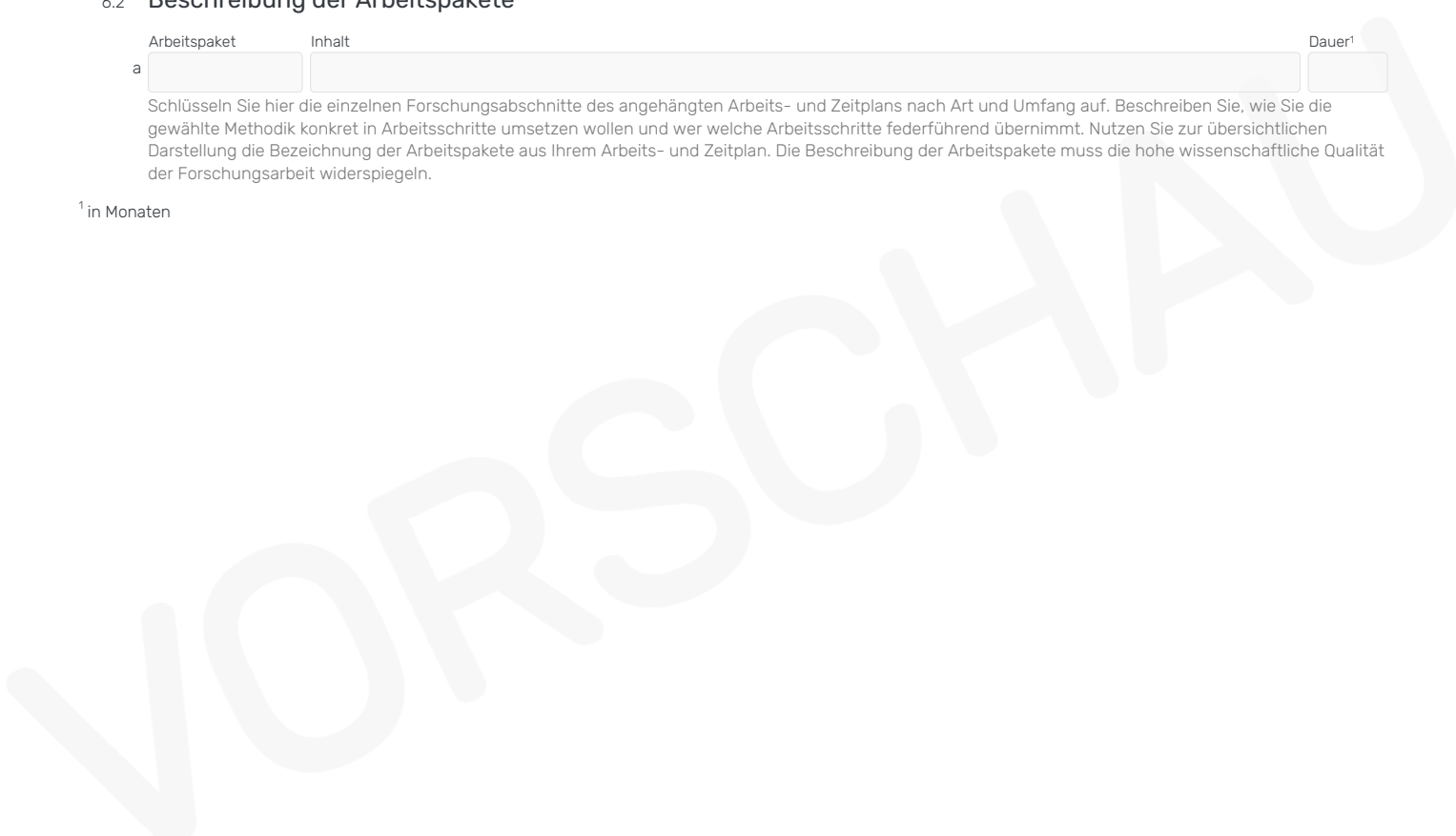
Bitte hängen Sie der Projektskizze einen übersichtlichen Arbeits- und Zeitplan als PDF-Datei an. Stellen Sie den zeitlichen Ablauf der geplanten Arbeitsschritte nachvollziehbar **grafisch** dar, etwa als Balken- oder Meilensteinplan. Bei Verbundprojekten muss die Aufgabenverteilung auf die beteiligten, forschenden Stellen deutlich werden.

### 6.2 Beschreibung der Arbeitspakete

Arbeitspaket	Inhalt	Dauer <sup>1</sup>
a		

Schlüsseln Sie hier die einzelnen Forschungsabschnitte des angehängten Arbeits- und Zeitplans nach Art und Umfang auf. Beschreiben Sie, wie Sie die gewählte Methodik konkret in Arbeitsschritte umsetzen wollen und wer welche Arbeitsschritte federführend übernimmt. Nutzen Sie zur übersichtlichen Darstellung die Bezeichnung der Arbeitspakete aus Ihrem Arbeits- und Zeitplan. Die Beschreibung der Arbeitspakete muss die hohe wissenschaftliche Qualität der Forschungsarbeit widerspiegeln.

<sup>1</sup> in Monaten



## 7 Ergebnistransfer

### 7.1 Transferpfad: Ergebnisform, Praxisnutzen und Zielgruppen

0/2000

Zeigen Sie die Verwertbarkeit und Breitenwirkung Ihrer Ergebnisse auf. Erläutern Sie die geplanten Ergebnisformen und Kommunikationskanäle, mit denen Sie Ihre Zielgruppen erreichen wollen. Stellen Sie dar, wo und wie die Ergebnisse publiziert werden sollen. Welche Maßnahmen sind geplant, um eine weitere und passende Verbreitung der Ergebnisse zu gewährleisten?

- Hiermit bestätigen die Antragstellenden, dass der Forschungsbericht selbst veröffentlicht wird. Parallel dazu wird ein Kompaktbericht (ca. 15 Seiten) über Zukunft Bau publiziert.
- Eine wissenschaftliche Publikation als Endbericht wird gemäß den Anforderungen der Zukunft Bau Forschungsförderung erstellt.
- Die Ergebnisse des Vorhabens finden durch Konferenzen, Veröffentlichung, Open-Access-Repositorien oder durch gebührenfreie Software beziehungsweise Open-Source-Software weite Verbreitung.  
Nur wenn das Disseminationskonzept eine weitreichende Strategie zur Verbreitung der relevanten Forschungsergebnisse beinhaltet, kann die maximal mögliche Förderquote um 15 % erhöht werden.

### 7.2 Förderverpflichtungen

Bitte bestätigen Sie, dass Sie im Fall einer Förderung im Rahmen des Forschungsprojektes nachfolgende Bedingungen akzeptieren:

- Die Forschenden nehmen an bis zu zwei Projektetagen der Bauforschung teil.
- Die Berichterstattung erfolgt gemäß Förderrichtlinie bzw. Zuwendungsbescheid.
- Erstellte Inhalte und Projektergebnisse werden nach Absprache zur Veröffentlichung auf [www.zukunftbau.de](http://www.zukunftbau.de) freigegeben.
- Über den Forschungsbericht hinaus generiertes Bildmaterial und weitere Projektergebnisse werden zur Verfügung gestellt.

## 8 Finanzierungsinplan

Ein ausführlicher Finanzierungsinplan auf Kosten- oder Ausgabenbasis wird erst erforderlich, wenn die Antragskizze nach Begutachtung für die zweite Antragsstufe qualifiziert wird. Für den Fall, dass es sich um ein Verbundprojekt handelt, geben Sie die Mittel des Gesamtprojektes an. Erläutern Sie gegebenenfalls Ausgaben bzw. Kosten und Finanzierung getrennt nach Teilprojekten.

### 8.1 Basis der Förderung

- Eine Förderung soll auf Ausgabenbasis erfolgen.
- Eine Förderung soll auf Kostenbasis erfolgen.

### 8.2 Aufschlüsselung Gesamtmittel

Die angegebene Gesamthöhe der Mittel ist im Fall einer Förderung bindend. Im Mittel liegt die Förderhöhe pro Projekt aktuell bei rund 270.000 Euro und in der Regel nicht über 500.000 Euro.

Personalmitel	Leistungen Dritter	Sachmitel	Reisemittel	Gesamtmittel
0,00 €	0,00 €	0,00 €	0,00 €	0/200 0,00 €

Erläutern Sie die geplanten Ausgaben nachvollziehbar aufgeschlüsselt nach Personalmiteln, Leistungen Dritter, Sach- und Reisemitteln.

### 8.3 Grobplanung Finanzierung

Eigenanteil	Mitfinanzierung durch weitere Stellen	Finanzierung durch weitere Behörden / sonstige öffentliche Einrichtung	beantragte Bundesmittel über Zukunft Bau	Gesamtmittel
0,00 €	0,00 €	0,00 €	0,00 €	0,00 €

Beihilfeintensität (max. %)

0 %

0/2000

Erläutern Sie die geplante Finanzierung nachvollziehbar aufgeschlüsselt nach Eigenanteil, Mitfinanzierung durch weitere Stellen, Finanzierung durch öffentliche Einrichtungen und Bundesmittel.

## 9 Bestätigung Antragsteller/-in

### 9.1 Datenschutz

Die o. a. personenbezogenen Daten müssen vom Bundesinstitut für Bau-, Stadt- und Raumforschung zum Zweck der Genehmigung, fachlichen Betreuung und sonstiger Geschäftsstellentätigkeiten erhoben, verarbeitet und genutzt werden dürfen. Die Daten werden bis auf eine unbestimmte Zeit benötigt, mindestens jedoch bis 3 Jahre nach Ablauf der Forschungsförderung Zukunft Bau und deren Nachfolgeprojekte. Vom Bundesinstitut für Bau-, Stadt- und Raumforschung wird versichert, dass meine datenschutzrechtlichen Belange ohne Einschränkung gewährleistet werden und keine Übermittlung meiner Daten an Dritte erfolgt.

- Hiermit willigen die Antragstellenden ein, dass die o. a. personenbezogenen Daten vom Bundesinstitut für Bau-, Stadt- und Raumforschung zum Zweck der Genehmigung, fachlichen Betreuung und sonstiger Geschäftsstellentätigkeiten erhoben, verarbeitet und genutzt werden dürfen. Die Antragstellenden bestätigen in diesem Zusammenhang, dass sie die Genehmigung aller in diesem Antrag genannten Personen haben, die hier angegebenen personenbezogenen Daten zu o. g. Zwecken an das BBSR weiterzugeben.

### 9.2 Vollständigkeit

- Die Antragstellenden versichern, dass jede Änderung der in dieser Projektskizze abgegebenen Erklärungen unverzüglich mitgeteilt wird.
- Die Antragstellenden versichern, dass die in dieser Projektskizze (einschließlich der Anlagen) gemachten Angaben richtig und vollständig sind.
- Die Antragstellenden erklären hiermit, dass mit der beantragten Maßnahme noch nicht begonnen wurde und auch vor Bekanntgabe des Zuwendungsbescheides bzw. der Genehmigung zum vorzeitigen Maßnahmenbeginn nicht begonnen wird. Ihnen ist in diesem Zusammenhang bekannt, dass eine Förderung von Maßnahmen, die bereits begonnen wurden, nicht möglich ist.
- Wenn im Rahmen der Antragstellung KI verwendet wurde, haben wir dies in wissenschaftsadäquater Weise in der Projektskizze offengelegt. (Weitere Informationen s. Leitlinien zur Antragstellung)

### 9.3 Formloser Anhang

Fassen Sie ggf. weitere, zusätzliche Angaben, mit denen Sie Ihre Aussagen im Formular ergänzen wollen, bitte übersichtlich und auf maximal 12 DIN-A4-Seiten in einer PDF-Datei zusammen. Im Formular ist jeweils an entsprechender Stelle auf die Anlage zu verweisen. **Ein reiner Verweis in den Textfeldern des Antrags auf die Anlage ist nicht zulässig.**



#### Hinweise. Bitte beachten!

In dieser Antragstufe reichen Sie das hier zur Verfügung gestellte Formular ausschließlich online ein. Sie haben die Möglichkeit, eine zusätzliche Anlage im PDF-Format hochzuladen. Ein reiner Verweis auf die Anlage ist nicht zulässig. Der Gesamtumfang der Anlage soll 8 Seiten nicht überschreiten.

Wenn Sie mit der Eingabe fertig sind oder Zwischenstände kontrollieren möchten, werden nach Klicken auf "Überprüfen" evtl. Lücken gekennzeichnet. Wenn keine Fehler angezeigt werden, können Sie durch Klicken auf "Einreichen" in der Antragsansicht die Skizze einreichen. Sie erhalten im Anschluss eine automatische E-Mail als Eingangsbestätigung. Sie können das abschließende Dokument für eigene Zwecke als PDF herunterladen. Auch Entwürfe/Zwischenstände können als PDF-Datei heruntergeladen werden.

Der anschließende Begutachtungsprozess gestaltet sich gem. Ankündigungen. Sie erhalten zu gegebener Zeit weitere Informationen zum Stand der Begutachtung durch eine/n Mitarbeiter/-in des BBSR per E-Mail.